

Altrad Fort kruiwagen

BOXER 90 v2.0

Vernieuwd met verzinkt stalen koppelstukken, voor een extra sterke verbinding. Universele kruiwagen van 90 liter. Ideaal voor tuin, hobby en lichte bouwwerkzaamheden. Gedemonteerd geleverd in een doos, eenvoudig te monteren. Geschikt voor verkoop via webshops.

**NIEUWE IJZERSTERKE
VERBINDING, VERGELIJKBAAR
MET REGULIERE KRIIWAGENS**



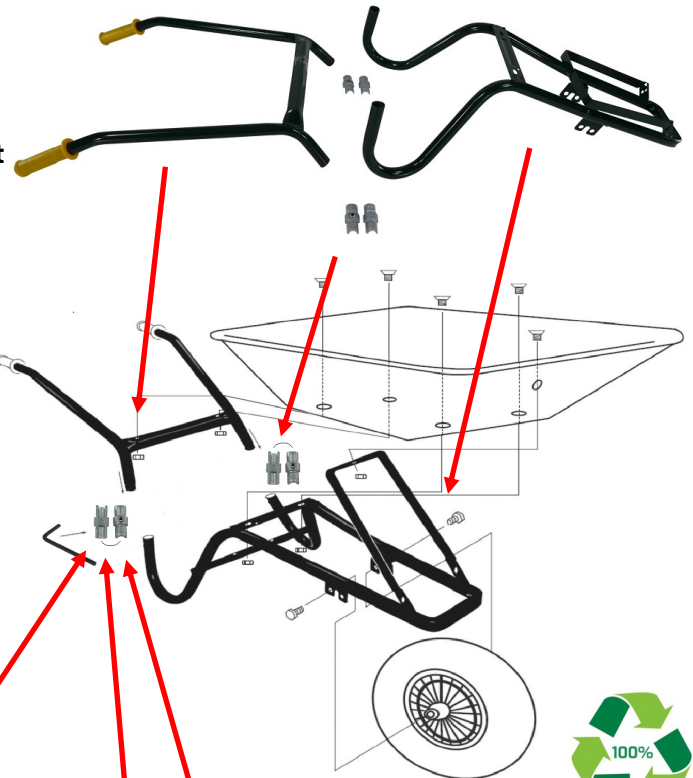
Kenmerken & technische specificaties

- Geleverd met 400 x 100mm 2PLy wiel met luchtband of Flex Lite anti-lekwiel. Beide wielen zijn PAK-vrij en REACH-gecertificeerd, met hoogwaardig, vetgesmeerde lager geleverd.
- Onderstel: Standaard, gelast Ø30x1,5 mm, Gepoedercoat, groen.
- **Robuust koppelstuk van verzinkt staal.**
- Geleverd met **montagemiddelen.**
- Bak: 90 liter, verzinkt 0,8 mm staal **met FORT-Logo.**
- Afmeting gemonteerd LxBxH (mm): 1420 x 590 x 610
- Draagkracht: max. 150 kg.
- 100% recyclebaar.
- Geleverd in **stevige doos**, geschikt voor verkoop via webshops.
- Nodig voor montage: Inbusleutel 6 en sleutels 13mm (bak) en 15mm (flensbouten voor wiel). Niet meegeleverd.
- Geproduceerd in Nederland.



Logistiek:

- Verpakking: gedemonteerd in doos
- Afmeting doos: 900 x 600 x 310 mm
- Pallet: 900 x 1200 x 2320 mm, **14 dozen per pallet**
- Volle lading: 30 pallets, 420 dozen



Type	BOXER 90 v2.0 2PLy luchtband	BOXER 90 FL v2.0 Flex Lite
Artikelnummer	37990	37991
EAN code	8711755379908	8711755379915
Handvat	geel	geel
Gewicht kruiwagen (kg)	13,9	14,1
Gewicht incl. doos (kg)	15,8	16
Wiel	Kunststof 2PLy geel	Flex Lite geel anti-lek



EENVOUDIG TE MONTEREN FRAMEDELEN.

DOOR HET FRAME MET WAT KRACHT UIT ELKAAR TE TREKKEN EN OVER HET KOPPELSTUK TE SCHUIVEN ONTSTAAT EEN STERKE VERBINDING, VERGELIJKBAAR MET EEN ANDERE FORT KRUIWAGENS VAN DIT TYPE.

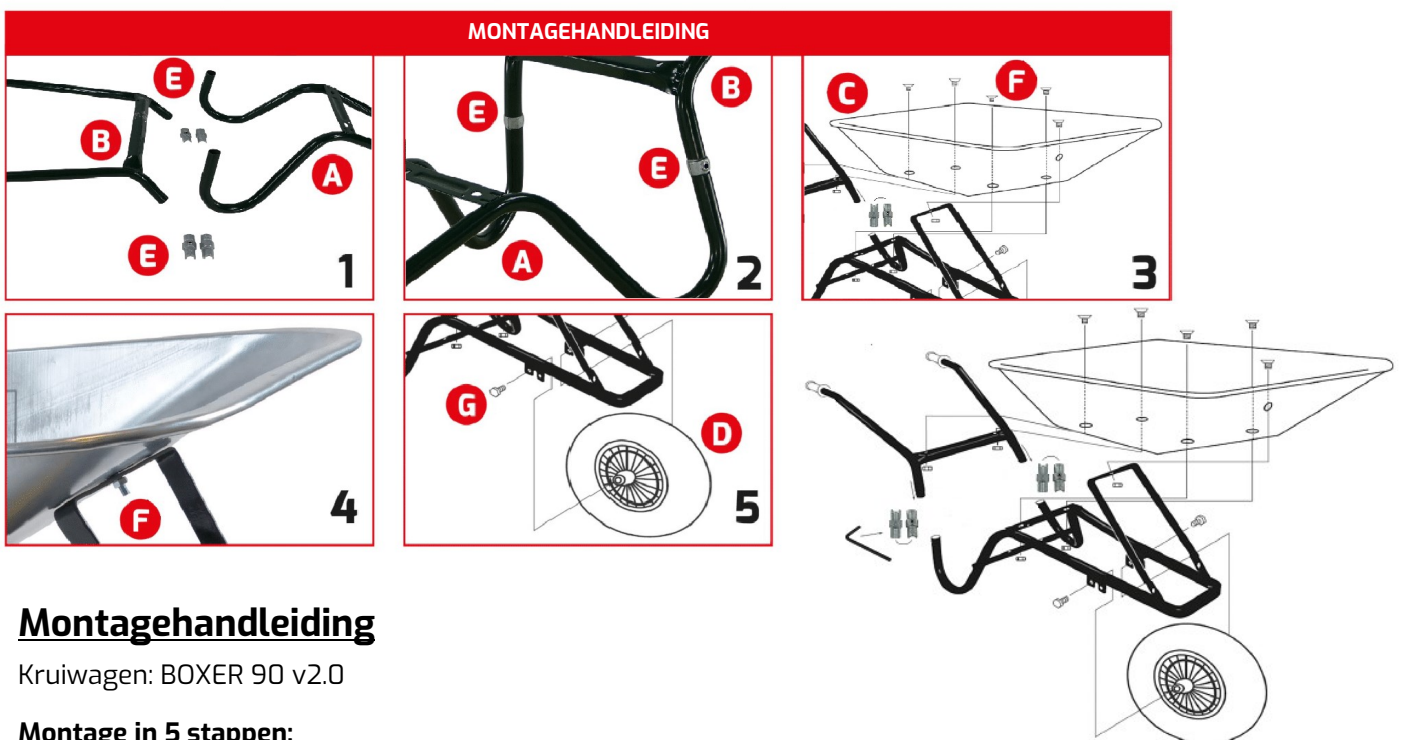


ZEER DEGELIJKE TWEEDELIG KOPPELSTUK VAN VERZINKT STAAL. MONTAGE MET INBUSSLEUTEL 6.



Scan de QR-code en bekijk deze en andere kruiwagens op de website van Altrad Fort.



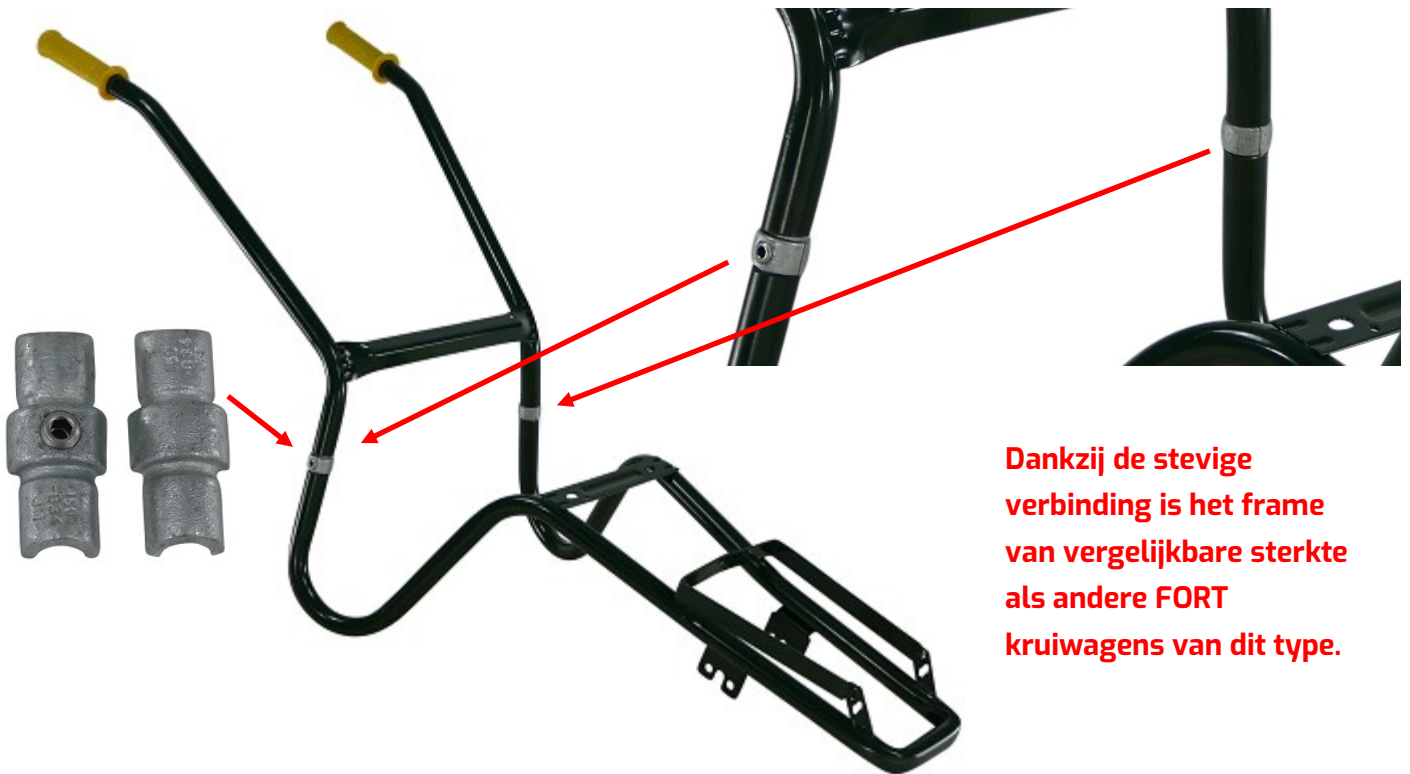


Montagehandleiding

Kruiwagen: BOXER 90 v2.0

Montage in 5 stappen:

- 1: Leg de twee delen van het koppelstuk (E) op elkaar en plaats dit in de openingen in framedeel B.
- 2: Door het koppelstuk sluiten de framedelen (A +B) niet helemaal op elkaar aan. Dit is de bedoeling om een zo stevig mogelijke verbinding te maken. Trek met lichte kracht het framedeel A iets uit elkaar om de openingen over de andere zijde van het koppelstuk (E) te schuiven. Met inbus sleutel 6 (niet meegeleverd) draait u het koppelstuk **handvast** aan.
- 3: Zet de baksteen aan de voorkant van het frame omhoog en plaats de kruiwagenbak op het frame en de baksteen. Monteer de bak met de vijf bouten en moeren (F) die zijn meegeleverd. Draai deze **handvast** aan.
- 4: Draai met de inbus sleutel het koppelstuk (E) stevig aan. (zie stap 2) en draai vervolgens de moeren stevig aan met een sleutel 13mm (niet meegeleverd).
- 5: Plaats het wiel in het frame en monteer het met de bijgeleverde flensbouten (G). Draai deze met gebruik van een sleutel 15mm stevig aan.



Dankzij de stevige verbinding is het frame van vergelijkbare sterkte als andere FORT kruiwagens van dit type.

